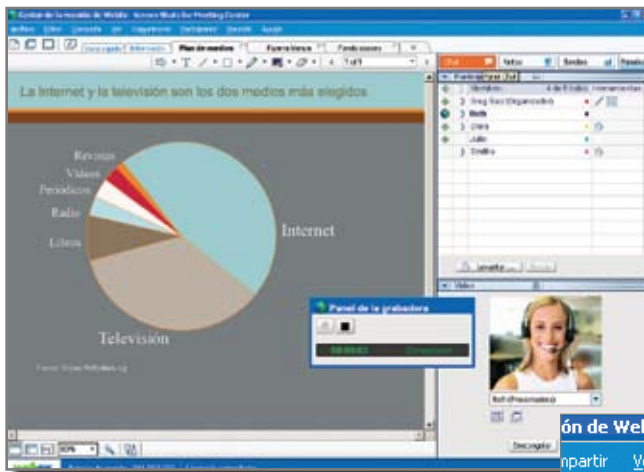


Network-Based Recording (NBR)

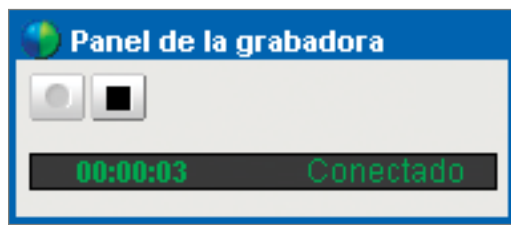
Descubra la manera más rápida y fácil de grabar, distribuir y archivar las reuniones de WebEx: Network-Based Recording de WebEx.

Grabe sus reuniones en el momento y reproduzcalas cuando lo necesite. Mediante la Network-Based Recording (NBR) de WebEx, podrá compartir información con una audiencia más amplia, mantener al día a los miembros del equipo que no puedan asistir a las reuniones en directo y cumplir con las reglamentaciones que exijan la documentación de comunicaciones corporativas.

Puede obtener la NBR mediante un pedido especial para complementar su servicio WebEx; esta herramienta captura todo el contenido de su sesión, incluido el audio de WebEx o de terceros, para poder reproducirlo más adelante. Usted podrá aumentar el retorno de la inversión de sus sesiones en directo y mejorar la productividad de sus equipos al poner a disposición de audiencias más amplias las sesiones WebEx grabadas. Es una buena forma de ampliar el alcance de sus programas de formación, programas de marketing, seminarios web, programas de ventas y otras iniciativas.



Es fácil utilizar la NBR para grabar todo el contenido de las reuniones en directo. No se necesita hardware adicional. Sólo debe seguir los menús para iniciar la grabación desde una sesión. Es cuestión de segundos.



VENTAJAS CLAVE

Documentación de reuniones de alta calidad

Obtenga una grabación clara y precisa de sus reuniones, para archivarla o para compartirla con varios fines:

- Transmita información importante más rápidamente y a más personas.
- Mantenga al día a los miembros del equipo que no asistieron a una reunión de manera rápida.
- Lleve un registro completo de las interacciones importantes.

Fácil de usar

Comience a grabar directamente desde la interfaz de reuniones de WebEx, con sólo seguir algunos pasos simples.

Formato de grabación de alta calidad

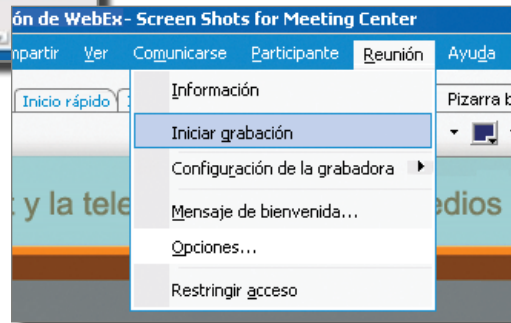
Almacene sus grabaciones de alta calidad en el reproductor .arf. Las grabaciones pueden verse con el visualizador de grabaciones de red, que los usuarios pueden descargar de forma gratuita.

Fácil acceso

Encuentre todas sus grabaciones en el directorio "Mis Archivos" en la ficha "Mi WebEx".

Alta disponibilidad

No es necesario que los espectadores descarguen una grabadora. Cuando usted transmita la grabación, ellos la podrán ver en tiempo real con sólo hacer clic en el enlace que les envía.



PREGUNTAS FRECUENTES SOBRE NETWORK BASED RECORDING DE WEBEX

P: ¿Qué centros pueden utilizar Network Based Recording?

R: Meeting Center, Training Center, Sales Center y Event Center.

P: ¿Qué sistemas operativos son compatibles con el organizador que utiliza Network Based Recording?

R: El organizador puede utilizar todos los sistemas operativos Windows, Mac y Linux.

P: ¿Necesito hardware adicional para utilizar Network Based Recording para mis reuniones?

R: No, sólo debe habilitarla en su sitio. Con el cliente de la reunión que utiliza para unirse a la reunión, puede grabar todas las acciones de la reunión, incluso la audio conferencia.

P: ¿Cuál es el tamaño habitual que ocupa un archivo de grabación de una hora?

R: El tamaño varía según la acción que se tome durante la reunión. Normalmente, una reunión que no contiene vídeo ocupa de 15 a 40 MB. Una reunión con vídeo puede ocupar alrededor de 250 MB.

P: ¿Cuánto tiempo debo esperar hasta que mis grabaciones estén disponibles para visualización o distribución?

R: Las grabaciones estarán disponibles dentro de los 30 minutos a partir del final de la reunión.

P: ¿Dónde puedo encontrar mis grabaciones? ¿Cómo obtengo el reproductor de grabación de WebEx?

R: Sus grabaciones se publican en el directorio "Mis Archivos" de "Mis Grabaciones" en Mi WebEx. Puede descargar el reproductor en la página de soporte de su sitio WebEx.

P: ¿Cómo publico mis grabaciones para los asistentes?

R: Una vez que sus grabaciones se publiquen en el directorio "Mis Archivos" de Mi WebEx, se generará una URL de transmisión, que se puede enviar por correo electrónico o publicar en su sitio WebEx o en cualquier otro sitio web.

P: ¿Network Based Recording captura todo el contenido de la reunión?

R: Graba toda la reunión desde el punto de vista de los asistentes, es decir que captura:

- Todo el chat público.
- Todos los datos, incluidos anotaciones, resultados de sondeos compartidos, notas (requieren publicación).
- Vídeo del presentador (requiere que al menos haya un asistente presente en la reunión).
- Audio de WebEx (VoIP y telefonía) y de terceros.
No captura:
- Todos los chats privados con el organizador.
- Los resultados de los sondeos que el organizador eligió no compartir.
- Los paneles de sesiones de breakout (TC), Media Viewer (EC), subtítulos (MC) y salas de práctica (EC) no se graban ni se reproducen.
- Al grabar vídeos multipunto (MPV), sólo se graba y se reproduce el vídeo del presentador.

P: ¿Network Based Recording captura el audio de terceros?

R: Sí. Al escribir el número de conferencia de terceros en el proceso de inicio de grabación, se capturará el audio de terceros.

P: ¿Network Based Recording captura VoIP y la transmisión de audio?

R: Sí.

P: ¿La NBR admite la grabación automática?

R: No, pero está proyectado que lo haga en versiones posteriores.

P: ¿Por qué es necesario especificar el tipo de grabación en el asistente cuando ya se lo hizo al configurar las opciones?

R: La función del asistente es que los usuarios conozcan las dos opciones. Los usuarios pueden elegir omitir esta parte en el futuro.

P: ¿Esta versión de la NBR permitirá insertar "marcadores" de grabación y anotaciones al igual que la grabadora de WebEx?

R: No.

P: ¿Puede editarse la grabación?

R: Los usuarios pueden convertir la grabación a formatos universales (.wmv y .swf) y elegir entre una variedad de herramientas de edición estándar de Windows Media y Flash.

P: ¿Existe alguna API disponible para recuperar grabaciones?

R: No, pero está proyectado para versiones posteriores.

P: ¿Puedo realizar una grabación de forma simultánea en mi computadora?

R: No, debe utilizar la NBR o la grabadora de escritorio.

P: ¿Puedo grabar notas?

R: Para poder grabar notas, debe publicarlas después de que finalice la reunión.

P: ¿Puedo grabar resultados de sondeos?

R: Los resultados de sondeos sólo se pueden grabar si se comparten con los asistentes.

P: ¿Puedo realizar la grabación en mi propia computadora o red?

R: Siempre tiene la opción de realizar la grabación en su sistema o de permitir que cualquier asistente a la reunión realice la grabación en su propio sistema. Mediante los menús podrá capturar todo el contenido de su reunión, incluidos audio, vídeo y datos.

ESPECIFICACIONES

Servicios admitidos:	Todos los centros excepto el de soporte
Plataformas admitidas:	Windows, Mac y Linux
Requisitos de la plataforma WebEx:	WBS25+
Se necesita hardware NBR:	Ninguno
Formatos de archivo:	Formato de grabación avanzada .arf
Conversión de grabación:	Webex .arf a Windows Media .wmv y Flash .swf
Resolución de grabación	1024 x 768
Grabación de audio:	WebEx u otro servicio de audioconferencia
Compatibilidad con VoIP/ PC Audio:	Sí
Reproductor de grabación:	Reproductor de grabación en red WebEx
Tamaño de los archivos:	Normalmente 15 MB a 40 MB por hora de reunión; los resultados varían de acuerdo con el contenido de la reunión
Duración máxima de grabación:	12 horas
Almacenamiento/ Distribución:	Los archivos se guardan en "Mis archivos", de WebEx, y es posible transmitirlos, descargarlos o publicar la URL de la grabación
Almacenamiento en Mis archivos:	1 GB libre por sitio, almacenamiento adicional disponible

Obtenga más información acerca de WebEx y otras aplicaciones de reuniones en la Web en www.webex.com.