

Webex Meeting Suite 41.4

在未来几周内 Cisco 会将您的站点升级到 Webex Meetings Suite 41.4。

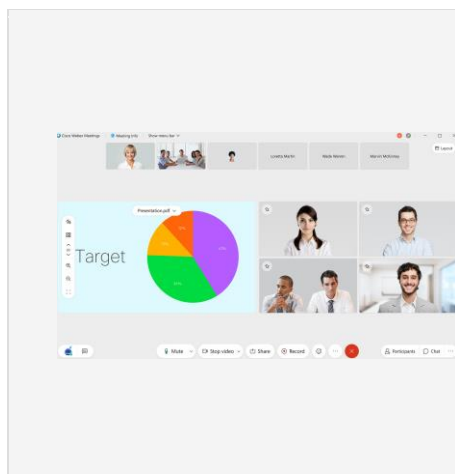
请访问[发行日历](#)以获得完整的发行计划。

41.4 的功能亮点



在网格视图中放大和缩小

需要近距离查看某人的视频吗？ 缺省情况下，**Webex Meetings** 桌面应用程序网格视图会根据会议人数自动调整。 在此更新中，我们引入了一个新的滑块，可让您随时控制想要查看多少个视频。 放大以查看更大的视频，或缩小以同时在屏幕上看到更多的人。



自定义舞台视图

新的可自定义舞台使您可以随时轻松地控制您想在视图中显示的对象。在“堆叠”或“并排”视图中时，您现在可以轻松地视频缩略图条中抓取参加者并将其移至舞台上。这是一种很好的方式，可以让您更近距离地查看参加者，将当前发言人放在正在共享的内容旁边，或者让目前未发言的用户（例如，手语翻译员）保持在视图中。

只需用鼠标将视频从视频缩略图条拖至舞台上，或从您要移动的用户更多选项菜单中选择“移至舞台”。除了共享内容或当前发言人外，最多还可以将四个视频添加至舞台上。

作为主持人或联合主持人，当您自定义舞台后，您可以同步您的视图以成为会议中所有人的缺省舞台视图。

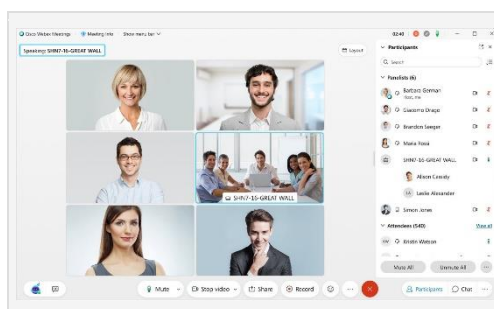
以上只是亮点 - 还有很多功能改进！

有关完整的功能列表和其他详细信息，请参阅 [Webex Meetings 最新版本的新功能](#)。

41.4 发行周期中的后续功能

这些功能将在单独的发行周期中提供。

每个功能可用的日期都将发布在我们的[发行日历](#)上。



全新的 Webex Events

我们正在添加全新的 **Webex Events** 服务，该服务最多支持 3,000 名参加者，具体人数上限取决于您的订阅。经典版本的 **Webex Events** 仍将在您的站点上保持可用。**Webex Events**（全新）为您带来顶级的虚拟活动体验，以视频为中心，智能且易于使用。

借助 **Webex Events**（全新），主持人可以从 **Webex** 站点主页或 **Meetings** 页面安排活动。主持人可以在新的安排程序中选择两种模式（活动模式和网络广播模式）- 活动模式可以提供互动和高度参与的经验，网络广播模式则适用于与会者互动受限的活

动。请注意，网络广播模式仅适用于支持 3000 个授权的主持人的 Webex Events。两种模式都包括以下功能：

- 主讲者可以共享针对动态和视频（包含计算机音频）优化的内容。
- 所有与会者都可以查看答疑者视频和共享内容。
- 可以在安排活动时或活动期间分配联合主持人，以帮助管理活动中的与会者。
- 主持人可以为所有与会者设置舞台视图。请注意，录制文件中的布局将遵循主持人的“录制文件”>“首选项”选项。

某些 Webex Events（经典）功能尚不可用，但将在以后的更新中提供。这包括但不限于活动模式下的与会者电话音频选项、注册和与会报告、导入与会者，以及注册自动批准规则。

注意：全新的 Webex Events 将于 4 月发布，其发布日期也将于 4 月发布在我们的[发行日历](#)上。请订阅此功能的[RSS 源](#)以收到有关可用性的更新。

请参阅 [Webex Events（全新）](#) 以了解更多有关新安排程序、“活动”模式、以及“网络广播”模式的信息。

新添加的 AV1 编解码器用于内容共享



我们已将来自开放媒体联盟（Alliance for Open Media）的新一代视频编码格式添加至我们的 Webex Meetings 桌面应用程序。该编解码器称为 AV1，经过优化以提供出色的用户体验，同时使用比现有编解码器更少的带宽。

在此更新中，当将共享模式手动设置为“针对动态和视频进行优化”时，我们增加了对该编解码器的支持。适用该编解码器共享内容至少需要四核处理器。接收使用 AV1 共享的内容需要最少双核处理器。在此初始更新中，会议的所有参加者都必须满足使用此编解码器的最低要求。

成功协商 AV1 后，所有参加者都将在内容共享开始时显示 AV1 商标 5 秒钟。

公告

终止对 Mac 版快捷会议工具的支持



鉴于 Microsoft 计划于 5 月中旬开始在 [Mac 版 Outlook 中阻止插入式插件](#)，Mac 版快捷会议工具的最终发行版为 41.5。希望使用 Webex 的 Mac 版 Outlook 客户应移至[适用于 Microsoft 365 的 Cisco Webex 安排程序](#)。

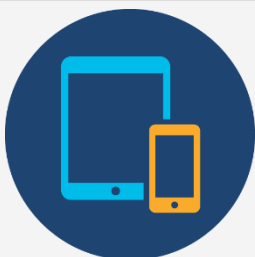
Webex 快捷会议工具是独立于 Webex Meetings 桌面应用程序的软件包。Mac 版快捷会议工具不再支持与 IBM Lotus Notes、IBM Sametime、Microsoft Lync、Internet Explorer 和 Skype for Business 的集成。

有关迁移到 Webex 安排程序加载项的更多信息，请查看帮助文章：[从快捷会议工具迁移到 Webex 安排程序加载项](#)。



客户端服务终止公告

到 2021 年 4 月 1 日，将有三个 Java 客户端到达服务终止（EoS）日期。第一个是使 Linux 操作系统用户能够访问 Webex Meetings、Webex Training 和 Webex Events 的工具。第二个适用于 Mac 版 Webex Support 用户。第三个是适用于 Internet Explorer（IE）用户的 Java applet。服务终止（EoS）意味着我们将不再提供这些应用程序，也不再为这些工具提供更新或提供支持。但是，如果已经下载，它们将继续工作。替代这些应用程序的最佳方法是使用 Web 版 Webex。



作为主持人使用您保存的电话号码开始或加入已安排的 Webex 会议

从 6 月（41.6）更新开始，我们正在为仅电话用户增加能够从电话开始已安排的 Webex 会议的功能。想要通过电话开始已安排的 Webex 会议的用户将需要验证其电话号码以及主持人 PIN。用户应将其电话号码保存在“首选项”>“音频和视频”>“我的电话号码”中，以便能够作为主持人通过电话开始或加入会议。

对最新 Webex 版本的新功能感兴趣吗？



请加入下一场
新功能在线课程
以了解更多信息

[View Schedule](#)

[Release Notes](#)

如果您想用其他语言查看 41.4 发行版公告，请访问我们的 [本地化发行版公告](#)

要注册我们新的“当前发行版和公告”RSS 源，请在此处查看帮助文章：
[如何为当前发行版和公告订阅 RSS 源](#)



[公告](#)



[发行说明](#)



[发行日历](#)



[在线课程](#)



[联系技术支持](#)