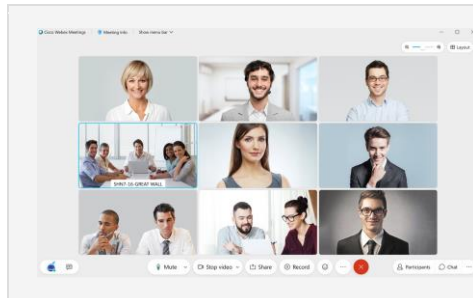


Webex Meeting Suite 41.4

Cisco voert in de komende weken een upgrade van uw site uit naar **Webex Meetings Suite 41.4**.

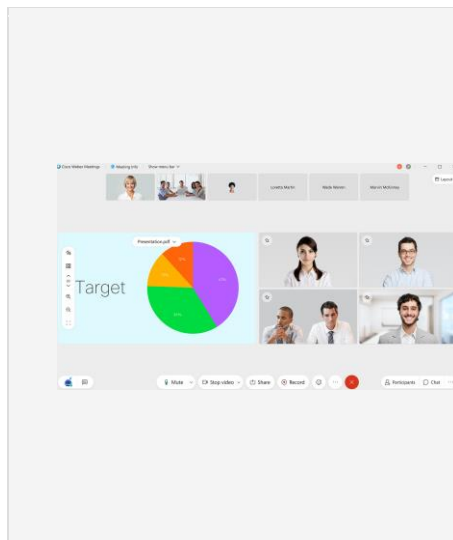
Ga naar de [releaseagenda](#) voor de volledige releaseplanning.

Belangrijkste functies van 41.4



In- en uitzoomen in rasterweergave

Wilt u de video van iemand anders van dichterbij bekijken? Standaard wordt de rasterweergave van de Webex Meetings-bureaublad-app automatisch aangepast op basis van het aantal personen in de vergadering. In deze update introduceren we een nieuwe schuifregelaar, waardoor u meer controle krijgt over hoeveel video's u op een bepaald moment ziet. Zoom in om video's groter te zien of zoom uit om meer mensen tegelijkertijd op het scherm te zien.



Faseweergave aanpassen

Met onze nieuwe aanpasbare fase kunt u eenvoudig bepalen wie en wat u op elk moment in beeld wilt hebben. Wanneer u de weergave Gestapeld of Naast elkaar gebruikt, kunt u nu eenvoudig een deelnemer van de filmstrip pakken en deze naar de fase verplaatsen. Dit is een geweldige manier om een deelnemer van dichterbij te bekijken, om een actieve spreker naast de gedeelde inhoud te plaatsen of om gebruikers die niet actief spreken in beeld te houden (bijvoorbeeld een gebarentolk).

Sleep een video gewoon met uw muis van de filmstrip naar de fase of selecteer Naar fase verplaatsen in het menu Meer opties van de gebruiker die u wilt verplaatsen. Er kunnen maximaal vier video's worden toegevoegd aan de fase, naast de gedeelde inhoud of de actieve spreker.

Als host of co-host kunt u, nadat u uw fase hebt aangepast, uw weergave synchroniseren om de standaard faseweergave te worden voor iedereen in de vergadering.

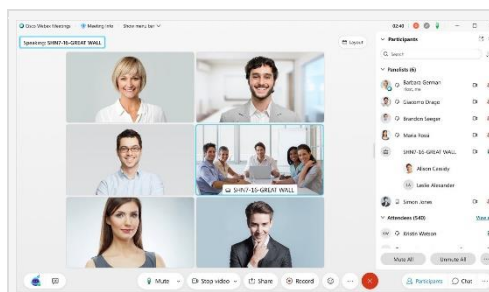
Het bovenstaande waren slechts enkele hoogtepunten, maar er is nog veel meer nieuw!

Voor een volledige lijst met functies en aanvullende informatie raadpleegt u [Nieuw voor de nieuwste versies van Webex Meetings](#).

Functies die later in de releasecyclus van 41.4 beschikbaar worden gesteld

Deze functies worden beschikbaar gesteld in een afzonderlijke releasecyclus.

De beschikbaarheidsdatum voor elke functie is te vinden in onze [releaseagenda](#).



Geheel nieuwe Webex Events

We voegen een geheel nieuwe Webex Events-service toe die tot 3000 deelnemers ondersteunt, afhankelijk van uw abonnement. De klassieke versie van Webex Events blijft beschikbaar op uw site. Webex Events (nieuw) biedt u een eersteklas virtuele evenementervaring die videocentrisch, intelligent en eenvoudig te gebruiken is.

Met Webex Events (nieuw) kunnen hosts een evenement plannen via de startpagina van de Webex-site of de pagina Vergaderingen. In de nieuwe planner kunnen hosts uit twee modi

kiezen: de evenementmodus voor een interactieve en zeer betrokken ervaring en de webcastmodus voor evenementen met beperkte interacties tussen de deelnemers. Houd er rekening mee dat de webcastmodus alleen beschikbaar is voor hosts met een licentie voor Webex Events 3000. Beide modi bevatten onder meer:

- Presentatoren kunnen inhoud delen die is geoptimaliseerd voor beweging en video met computeraudio delen.
- Alle deelnemers kunnen de video en gedeelde inhoud van de panelleden weergeven.
- Co-hosts kunnen tijdens een evenement of het plannen van een evenement worden toegewezen om deelnemers van een evenement te helpen beheren.
- Hosts kunnen voor alle deelnemers een faseweergave instellen. Houd er rekening mee dat de indeling van de opname de indeling is die de host heeft gekozen in Opname > Voorkeuren.

Sommige functionaliteiten van Webex Events (klassiek) zijn nog niet beschikbaar, maar komen in toekomstige updates. Dit geldt ook voor audio-opties voor telefoon voor deelnemers in de evenementmodus, registratie- en aanwezigheidsrapporten, het importeren van deelnemers en automatische goedkeuringsregels voor registratie.

Opmerking: De datums voor de geheel nieuwe Webex Events worden in april zodra ze beschikbaar zijn op onze [releaseagenda](#) geplaatst. Abonneer u op onze [RSS-feed](#) voor deze functie om updates te ontvangen over beschikbaarheid.

Zie [Webex Events \(nieuw\)](#) voor meer informatie over de nieuwe planner, de evenementmodus en de webcastmodus.

Nieuwe AV1-codec voor inhoud delen



We hebben een nieuwe videocoderingsindeling van de volgende generatie van de Alliance for Open Media toegevoegd aan onze Webex Meetings-bureaublad-app. Deze codec wordt AV1 genoemd en is geoptimaliseerd voor een geweldige gebruikerservaring die minder bandbreedte gebruikt dan bestaande codecs.

In deze update hebben we ondersteuning toegevoegd voor deze codec wanneer delen handmatig is ingesteld op Optimaliseren voor bewegend beeld en video. Voor het delen van inhoud met deze codec is minimaal een quad-core-processor vereist. Voor het ontvangen van inhoud die met AV1 wordt gedeeld, is minimaal een dual-core-processor vereist. In deze eerste update moeten alle deelnemers aan de vergadering voldoen aan de minimale vereisten voor het gebruik van deze codec.

Wanneer AV1 met succes wordt onderhandeld, zien alle deelnemers gedurende vijf seconden het AV1-logo wanneer inhoud wordt gedeeld.

Aankondigingen



Einde van ondersteuning voor Mac-productiviteitstools

De laatste release voor Productiviteitstools voor Mac is 41.5, omdat Microsoft van plan is om begin mei [invoegingen op basis van injectie te blokkeren](#) in Mac Outlook. Outlook-klienten op Mac die Webex willen gebruiken, kunnen overstappen op de [Cisco Webex-planner voor Microsoft 365](#).

Webex-productiviteitstools is een afzonderlijk pakket van de Webex Meetings-bureaublad-app. De Mac-versie van Productiviteitstools biedt geen ondersteuning meer voor integraties met IBM Lotus Notes, IBM Sametime, Microsoft Lync, Internet Explorer en Skype voor Bedrijven.

Voor meer informatie over het migreren naar de invoegservice van de invoegtoepassing Webex-planner, bekijkt u het Help-artikel [Migreren van Productiviteitstools naar de invoegtoepassing Webex-planner](#).



Aankondiging van beëindiging van ondersteuning voor Java-clients

Vanaf 1 april 2021 worden drie Java-clients niet langer ondersteund. De eerste tool is een tool waarmee gebruikers van Linux-besturingssystemen toegang konden krijgen tot Webex Meetings, Webex Training en Webex Events. De tweede is voor Mac Webex Support-gebruikers. De derde is een Java-applet voor IE-gebruikers (Internet Explorer). Beëindiging van ondersteuning houdt in dat we deze apps niet langer beschikbaar stellen en geen updates of ondersteuning meer bieden voor deze tools. Als ze al zijn gedownload, blijven ze echter gewoon werken. Het beste alternatief voor deze apps is de webversie van Webex.



Een geplande Webex-vergadering starten of als host deelnemen met uw opgeslagen telefoonnummer

Vanaf de update in juni (41.6) voegen we voor telefoongebruikers de mogelijkheid toe om een via Webex geplande vergadering te kunnen starten vanaf hun telefoon. Gebruikers die een via Webex geplande vergadering vanaf hun telefoon willen starten, moeten hun telefoonnummer samen met de hostpincode valideren. Gebruikers moeten hun telefoonnummer opslaan in Voorkeuren > Audio en video > Mijn telefoonnummers om een vergadering te kunnen starten of als host via de telefoon kunnen deelnemen aan een vergadering.



Bent u geïnteresseerd in wat er nieuw is in de nieuwste Webex-versie?

Neem dan deel aan de volgende
online cursus Wat is er nieuw
voor meer informatie

[View Schedule](#)

[Release Notes](#)

Meld u aan voor ons nieuwe RSS-overzicht Huidige releases en aankondigingen en raadpleeg het volgende Help-artikel:
[Een abonnement nemen op het RSS-overzicht Huidige releases en aankondigingen](#)



[Aankondigingen](#)



[Release-opmerkingen](#)



[Release-agenda](#)



[Online cursussen](#)



[Neem contact op met
ondersteuning](#)