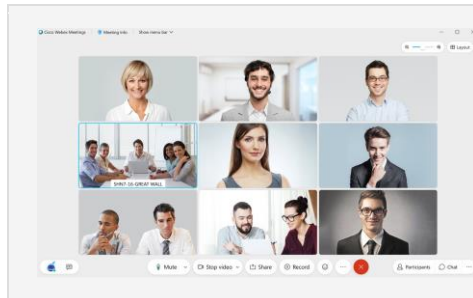


Webex Meetings-Suite 41.4

Cisco aktualisiert Ihre Site in den nächsten Wochen auf **Webex Meetings-Suite 41.4**.

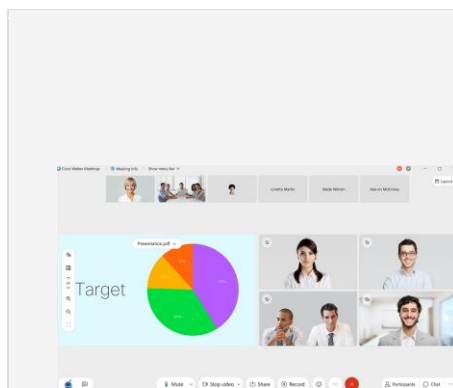
Einen vollständigen Zeitplan für die Versionsveröffentlichungen finden Sie im [Kalender zu Veröffentlichungen](#).

Wichtige Funktionen für 41.4



Vergrößern und Verkleinern der Rasteransicht

Möchten Sie sich jemandes Video genauer ansehen? Standardmäßig wird die Webex Meetings-Rasteransicht der Desktop-App automatisch basierend auf der Anzahl der Personen im Meeting angepasst. In dieser Aktualisierung wird ein neuer Schieberegler eingeführt, mit dem Sie festlegen können, wie viele Videos angezeigt werden sollen. Vergrößern Sie die Ansicht, um Videos größer zu sehen, oder verkleinern Sie die Ansicht, um mehr Personen gleichzeitig auf dem Bildschirm zu sehen.



Anpassbare Bühnenansicht

Mit der neuen anpassbaren Bühne können Sie leicht steuern, wen oder was Sie in einer Ansicht sehen möchten. In der Stapelansicht oder in der Ansicht „Nebeneinander“ können Sie jetzt einen Teilnehmer einfach vom Filmstreifen aus auf die Bühne verschieben. So können Sie einen Teilnehmer besser im Blick haben, einen aktiver Sprecher direkt neben dem freigegebenen Inhalt platzieren oder Benutzer, die nicht aktiv sprechen, im Blick haben (z. B. Gebärdensprachdolmetscher).

Ziehen Sie ein Video einfach mit der Maus vom Filmstreifen auf die Bühne, oder wählen Sie „Auf Bühne verschieben“ aus dem Menü „Weitere Optionen“ des Benutzers, den Sie verschieben möchten. Der Bühne können neben den freigegebenen Inhalten oder dem aktiven Sprecher bis zu vier Videos hinzugefügt werden.

Sobald Sie als Gastgeber oder Mitgastgeber Ihre Bühne angepasst haben, können Sie Ihre Ansicht synchronisieren, damit sie zur Standardbühnenansicht für alle im Meeting wird.

Dies waren lediglich die Highlights – es gibt noch viel mehr!

Eine vollständige Liste der Funktionen und weitere Details finden Sie unter [Neuigkeiten in den neuesten Versionen von Webex Meetings](#).

Funktionen, die später im 41.4-Versionszyklus eingeführt werden

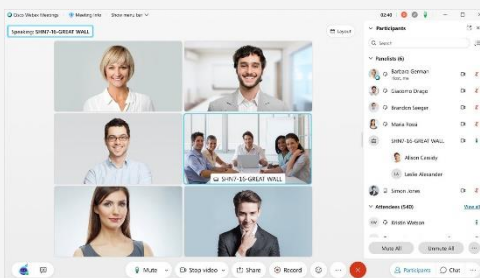
Diese Funktionen sind in einem separaten Versionszyklus verfügbar.

Die Datumsangaben für die Verfügbarkeit der jeweiligen Funktionen werden in unserem [Kalender zu Veröffentlichungen](#) bekannt gegeben.

Komplett neue Webex Events

Es wird eine komplett neue Version von Webex Events eingeführt, die je nach Abonnement bis zu 3.000 Teilnehmer unterstützt. Die klassische Version von Webex Events ist weiterhin auf Ihrer -Site verfügbar. Webex Events (neu) bietet Ihnen eine erstklassige virtuelle Event-Erfahrung, die videozentriert, intelligent und einfach zu bedienen ist.

Mit Webex Events (neu) können Gastgeber Events entweder über die Startseite der Webex-Site oder die Meetings-Seite ansetzen. Gastgeber können zwischen zwei Modi in der neuen Funktion zum Ansetzen wählen: Event-Modus für interaktives und höchst ansprechendes Erlebnis und Webcast-Modus für Events mit eingeschränkten Teilnehmerinteraktionen. Bitte beachten Sie, dass der Webcast-Modus nur für Gastgeber mit Webex Events 3000-Lizenz verfügbar. Beide Modi umfassen Folgendes:



- Moderatoren können für Bewegung und Video optimierte Inhalte mit Computeraudio freigeben.
- Alle Teilnehmer können das Video des Diskussionsteilnehmers und die freigegebenen Inhalte sehen.
- Mitgastgeber können zum Zeitpunkt des Ansetzens oder während eines Events zugewiesen werden, um bei der Verwaltung der Teilnehmer eines Events behilflich zu sein.
- Gastgeber können eine Bühnensicht für alle Teilnehmer einrichten. Beachten Sie, dass das Layout in der Aufzeichnung den Gastgebereinstellungen unter „Aufzeichnung“ > „Präferenzen“ entspricht.

Einige Webex Events-Funktionen (klassisch) sind noch nicht verfügbar, werden aber in zukünftigen Aktualisierungen verfügbar sein. Dies umfasst, ist jedoch nicht beschränkt auf Telefonie-Audiooptionen für Teilnehmer im Event-Modus, Registrierungs- und Teilnahmeberichte, das Importieren von Teilnehmern und die Regeln zur automatischen Genehmigung von Registrierungen.

Hinweis: Die Termine für die neue Version von Webex Events werden im [Kalender zu Veröffentlichungen](#) im April veröffentlicht, sobald diese feststehen. Abonnieren Sie unseren [RSS-Feed](#) für diese Funktion, um Aktualisierungen zur Verfügbarkeit zu erhalten.

Unter [Webex Events \(neu\)](#) finden Sie weitere Informationen über die neue Funktion zum Ansetzen, den Events-Modus und den Webcast-Modus.

Neuer AV1-Codec für das Teilen von Inhalten

Es wurde ein neues Videocodierungsformat der nächsten Generation von der Alliance for Open Media zu der Webex Meetings-Desktop-App hinzugefügt. Dieser Codec wird als AV1 bezeichnet und ist optimiert, um ein hervorragendes Benutzererlebnis bei gleichzeitiger Nutzung einer geringeren Bandbreite als bestehende Codecs zu bieten.



In dieser Aktualisierung wurde die Unterstützung für diesen Codec hinzugefügt, wenn für die Freigabe die Optimierung für Bewegung und Video manuell festgelegt wurde. Für die Freigabe von Inhalten mit diesem Codec ist mindestens ein Quad-Core-Prozessor erforderlich. Für den Empfang von Inhalten, die mit AV1 freigegeben wurden, ist mindestens ein Dual-Core-Prozessor erforderlich. Bei dieser ersten Aktualisierung müssen alle Meeting-Teilnehmer die Mindestanforderungen erfüllen, damit dieser Codec verwendet werden kann.

Wenn AV1 erfolgreich ausgehandelt wird, wird allen Teilnehmern das AV1-Logo 5 Sekunden lang zu Beginn des Teilens von Inhalten angezeigt.

Ankündigungen



Ende des Supports für die Mac-Version der Produktivitätswerkzeuge

Die endgültige Version der Produktivitätswerkzeuge für Mac ist 41.5, da Microsoft angekündigt hat, dass „[injection-based Plug-ins](#)“ ab Mitte Mai nicht mehr mit Outlook für Mac funktionieren. Benutzer von Outlook auf einem Mac, die Webex verwenden möchten, sollten zur [Cisco Webex-Funktion zum Ansetzen für Microsoft 365](#) wechseln.

Bei Webex-Produktivitätswerkzeugen handelt es sich um von der Webex Meetings-Desktop-App getrenntes Paket. Die Mac-Version der Produktivitätswerkzeuge unterstützt keine Integrationen mit IBM Lotus Notes, IBM Sametime, Microsoft Lync, Internet Explorer und Skype for Business.

Weitere Informationen zur Migration zum Webex-Add-in mit der Funktion zum Ansetzen finden Sie im Hilfeartikel zur [Migration von den Produktivitätswerkzeugen zum Webex-Add-in mit der Funktion zum Ansetzen](#).



Ankündigung des Dienstendes für Java-Clients

Es gibt drei Java-Clients, die am 1. April 2021 ihr Dienstende (End of Service, EoS) erreichen. Bei dem ersten handelt es sich um ein Tool, mit dem Benutzer von Linux-Betriebssystemen auf Webex Meetings, Webex Training und Webex Events zugreifen konnten. Der zweite bezieht sich auf Webex Support-Benutzer auf einem Mac. Der dritte ist ein Java-Applet für Benutzer von Internet Explorer (IE). „EoS“ oder „Dienstende“ bedeutet, dass wir diese Apps nicht mehr zur Verfügung stellen, keine Aktualisierungen mehr bereitstellen oder keine Unterstützung für diese Tools mehr bereitstellen. Sie funktionieren jedoch weiterhin, wenn sie bereits heruntergeladen wurden. Die am besten geeignete Alternative zu diesen Apps ist die Verwendung von Webex über das Internet.



Start von oder Beitritt zu angesetzten Webex-Meetings als Gastgeber mithilfe der gespeicherten Telefonnummer

Ab der Aktualisierung vom Juni (41.6) können Benutzer von „Nur Telefon“ ein angesetztes Webex-Meeting von ihrem Telefon aus starten. Benutzer, die ein angesetztes Webex-Meeting von Ihrem Telefon aus starten möchten, müssen ihre Telefonnummer zusammen mit der Gastgeber-PIN verifizieren. Benutzer müssen ihre Telefonnummer unter „Präferenzen“ > „Audio und Video“ > „Meine Telefonnummern“ speichern, damit Sie per Telefon ein Meeting starten oder einem Meeting beitreten können.



Haben Sie Interesse an Neuerungen in der neuesten Webex-Version?

Nehmen Sie am nächsten
Online-Kurs zu Neuerungen
teil, um mehr darüber zu erfahren.

[View Schedule](#)

[Release Notes](#)

Wenn Sie die Ankündigung der Version 41.4 in einer anderen Sprache anzeigen möchten, rufen Sie unsere [lokalisierte Versionsankündigung auf](#).

Abonnieren Sie unseren neuen RSS-Feed zu aktuellen Versionen und Ankündigungen. Lesen Sie dazu den folgenden Hilfeartikel: [So abonnieren Sie den RSS-Feed zu aktuellen Versionen und Ankündigungen](#)



[Ankündigungen](#)



[Software-
Dokumentation](#)



[Kalender zu
Veröffentlichungen](#)



[Online-Kurse](#)



[Support kontaktieren](#)