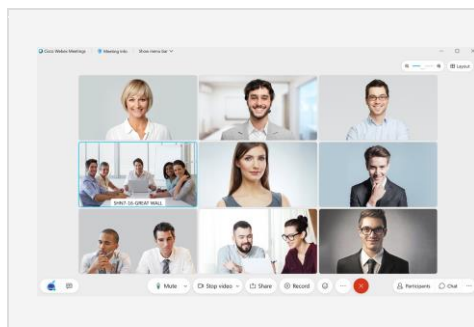


Пакет Webex Meetings 41.4

В ближайшие недели Cisco произведет модернизацию вашего веб-сайта до выпуска **41.4 пакета Webex Meetings**.

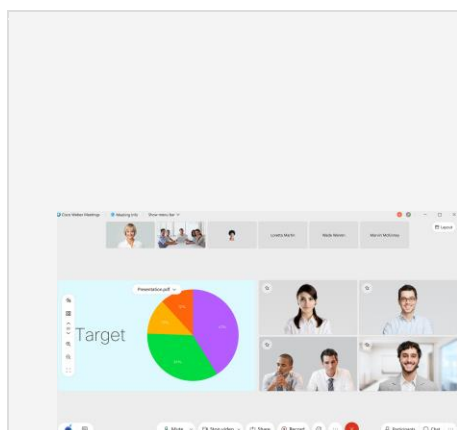
С полным графиком выпусков можно ознакомиться в [календаре выпусков](#).

Основные функции в версии 41.4



Увеличение и уменьшение масштаба в табличном представлении

Нужно увеличить видео другого участника? По умолчанию табличное представление в настольном приложении Webex Meetings меняется автоматически в зависимости от количества пользователей на совещании. В этом обновлении представлен новый ползунок, расширяющий возможности управления в части количества видео, отображаемое в тот или иной момент. Увеличьте масштаб, чтобы видео отображались в более крупном размере, или уменьшите его, чтобы на экране одновременно отображалось больше участников.



Настройка представления "Сцена"

В новом настраиваемом представлении "Сцена" можно легко выбрать, кто или что будет отображаться на экране, в любой момент. Теперь в представлении "В ряд" или параллельном представлении можно просто перетащить изображение участника из полосы снимков на сцену. Таким образом можно легко приблизить изображение участника, разместить активного выступающего рядом с контентом в совместном доступе или настроить отображение пользователей, которые в данный момент не выступают, в текущем представлении (например, при синхронном переводе).

Просто перетащите видео из полосы снимков на сцену с помощью мыши или выберите "Переместить на сцену" в меню дополнительных параметров пользователя, которого необходимо переместить. На сцену можно добавить до четырех видео в дополнение к контенту в совместном доступе или изображению активного выступающего.

Задав настройки для сцены, организатор или соорганизатор может синхронизировать эти настройки и применить их для представления "Сцена" по умолчанию для всех участников совещания.

Выше приведены только наиболее важные функции: это далеко не весь список.

Полный список функций и дополнительные сведения см. в статье [Новые возможности последних версий Webex Meetings](#).

Функции, которые будут доступны позже в цикле выпуска 41.4

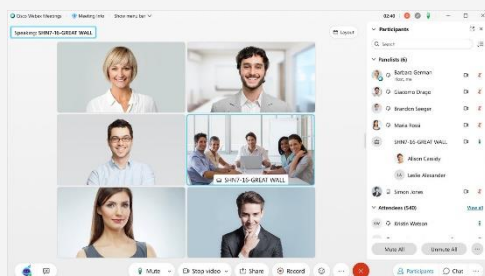
Эти функции будут доступны в отдельном цикле выпуска.

Даты доступности каждой функции будут опубликованы в [календаре выпусков](#).

Абсолютно новая версия Webex Events

Добавляется совершенно новая версия службы Webex Events с поддержкой до 3000 участников в зависимости от подписки. На вашем веб-сайте по-прежнему останется доступной классическая версия Webex Events. Webex Events (новой версии) обеспечивает наилучшие в своем классе возможности интеллектуальных виртуальных event-совещаний с эффектом присутствия, отличающихся простотой использования.

С помощью Webex Events (новой версии) организаторы могут запланировать event-совещание как на главной странице веб-сайта Webex, так и на странице совещаний. Для организаторов в планировщике на выбор доступно два режима: режим event-совещания, обеспечивающий интерактивную работу с возможностью участия большого количества пользователей, и режим веб-трансляции для event-совещаний, взаимодействие посетителей которого ограничено. Обратите внимание: режим веб-трансляции доступен только для организаторов, лицензия Webex Events которых предусматривает 3000 посетителей. В обоих режимах доступны указанные далее возможности.



- Докладчики могут предоставлять совместный доступ к контенту, оптимизированному для движения и видео, используя аудио компьютера.
- Все посетители могут просматривать видео членов команды-организатора и контент в совместном доступе.
- Для помощи в управлении посетителями на event-совещании можно назначить соорганизаторов на этапе планирования или непосредственно во время event-совещания.
- Организаторы могут настроить представление "Сцена" для всех посетителей. Обратите внимание: для компоновки в записи будет применен параметр, заданный организатором в разделе "Записи" > "Предпочтительные параметры".

Некоторые функциональные возможности Webex Events (классической версии) пока недоступны, однако появятся в одном из будущих обновлений. В том числе, среди прочего, появятся параметры аудио телефонии посетителей в режиме event-совещания, отчеты о регистрации и посещаемости, функция импорта посетителей и правила автоматического утверждения регистрации.

Примечание. Даты в разрезе новой версии Webex Events будут опубликованы в нашем [календаре выпусков](#) в апреле, как только она будет доступна. Подпишитесь на новости о доступности этой функции на нашем [RSS-канале](#).

Чтобы узнать больше о новом планировщике, а также режимах event-совещания и веб-трансляции, см. статью [Webex Events \(новая версия\)](#).

Новый кодек AV1 для совместного доступа к контенту



В настольное приложение Webex Meetings добавлен новый формат кодирования видео следующего поколения от Alliance for Open Media. Этот кодек называется AV1. Он оптимизирован с целью обеспечения расширенных возможностей для пользователей при сокращенном использовании пропускной способности по сравнению с существующими кодеками.

В этом обновлении добавлена поддержка этого кодека в случаях, когда для совместного доступа вручную задан параметр "Оптимизировать для движения и видео". Для совместного доступа к контенту с использованием этого кодека требуется как минимум четырехъядерный процессор. Для получения контента, к которому предоставляется совместный доступ с использованием AV1, требуется как минимум двухъядерный процессор. В этом первоначальном обновлении оборудование всех

участников совещания должно отвечать минимальным требованиям для использования этого кодека.

После успешного согласования AV1 в начале сеанса совместного доступа к контенту в течение 5 секунд вместо изображений всех участников будет отображаться логотип AV1.

Объявления



Прекращение поддержки инструментов повышения производительности для Mac

Выпуск 41.5 инструментов повышения производительности для Mac будет последним, поскольку компания Microsoft планирует [заблокировать использование в Outlook на Mac подключаемых модулей на базе технологии внедрения](#) начиная с середины мая. Клиенты, использующие Outlook на Mac, для дальнейшей работы с Webex должны перейти на использование [планировщика Cisco Webex для Microsoft 365](#).

Инструменты повышения производительности Webex – это отдельный от настольного приложения Webex Meetings пакет. Версия инструментов повышения производительности для Mac больше не поддерживает интеграции с IBM Lotus Notes, IBM Sametime, Microsoft Lync, Internet Explorer и Skype для бизнеса.

Дополнительную информацию о переходе на использование надстройки планировщика Webex см. в статье справки [Переход с инструментов повышения производительности на надстройку планировщика Webex](#).



Объявление о прекращении обслуживания клиентов Java

Есть три клиента Java, обслуживание которых будет прекращено 1 апреля 2021 г. Первый из них – инструмент, который позволяет пользователям ОС Linux получать доступ к Webex Meetings, Webex Training и Webex Events. Второй предназначен для пользователей Webex Support для Mac. Третий – это Java-приложение для пользователей Internet Explorer (IE). Прекращение обслуживания этих инструментов означает, что эти приложения больше не будут доступны и для них больше не будут предоставляться обновления или поддержка. Однако они по-прежнему будут работать, если уже были скачаны. Лучшей альтернативой этим приложениям является использование Webex в Интернете.



Начало запланированного совещания Webex и присоединение к нему в качестве организатора с помощью сохраненного номера телефона

Начиная с обновления за июнь (41.6), для пользователей, использующих только телефон, добавляется возможность начинать запланированные совещания Webex с телефона. Чтобы начать запланированное совещание Webex на телефоне, пользователям необходимо подтвердить свой номер телефона и ПИН организатора. Пользователи должны сохранить свой номер телефона в разделе "Предпочтительные параметры" > "Аудио и видео" > "Мои номера телефона", чтобы иметь возможность начинать совещания и присоединяться к ним в качестве организатора на телефоне.

Хотите узнать о новых возможностях последней версии Webex?



Для получения дополнительных сведений присоединяйтесь к нашему
следующему
онлайн-уроку, посвященному новым возможностям

[View Schedule](#)

[Release Notes](#)

Для просмотра объявления о выпуске 41.4 на другом языке перейдите на страницу
[Локализованное объявление о выпуске.](#)

Подписывайтесь на наш новый RSS-канал о текущих выпусках и объявлениях; см. статью справки здесь:
[Как подписаться на RSS-канал о текущих выпусках и объявлениях](#)



[Объявления](#)



[Примечания к выпуску](#)



[Календарь выпусков](#)



[Онлайн-уроки](#)



[Обращение в службу поддержки](#)