

Webex Teams

Guia de início rápido para pais

Baixar o aplicativo Webex Teams:

Para PC, notebook ou Apple Mac, acesse:
<https://www.webex.com/downloads.html>



Para celulares iPhone ou Android:

01. Abra a App Store da Google Play Store.
02. Busque **Webex Teams**.
03. Baixe e abra o aplicativo.
04. Digite seu **endereço de e-mail**, clique ou toque em **Avançar**.
05. O Webex Teams enviará a você um **E-mail de ativação**.
06. Siga os passos para criar uma senha e fazer login.

Carregar uma foto do perfil:


01. Clique na imagem do seu perfil com suas iniciais.
02. Clique no quadro grande da imagem do perfil.
03. Navegue até a imagem que você quer usar e faça o upload.
04. Clique fora da tela para salvar suas alterações.

Envie uma mensagem 1 a 1 para um professor:


01. Vá para o ícone da página inicial. 
02. Clique no ícone de mais. 
03. Escolha **Entrar em contato com uma pessoa** para inserir o e-mail ou nome da pessoa.
04. Agora basta digitar e enviar sua mensagem.

Na próxima vez que você enviar uma mensagem, basta selecionar o nome deles no filtro **Pessoas**.

Sinalize mensagens e arquivos importantes:

01. Passe o mouse sobre uma mensagem e clique na sinalização.
 02. Para voltar à mensagem sinalizada, clique em **Procurar**.
 03. Selecione **sinalizadores**. 
- Clique no sinalizador novamente na mensagem para removê-lo.

Encontre pessoas, espaços, mensagens e arquivos:

01. Clique em **Procurar**. 
02. Digite a palavra-chave que você está buscando.

Você pode filtrar facilmente os resultados usando Espaços, Mensagens ou Arquivos.

Entrando em uma reunião de vídeo:

01. Selecione o link **Entrar** no convite que você recebeu por e-mail.

O navegador abrirá uma nova página e carregará as informações da reunião.

02. Digite as informações solicitadas.

03. Clique em **entrar na reunião**.

Ou clique no pop-up de notificação se você já baixou o aplicativo Webex Teams.

ESPAÇOS DE SALA DE AULA

Você pode ter sido adicionado ao espaço da sala de aula de seu filho. Agora você pode enviar mensagens para a classe, use @Mention para marcar alguém ou @All para obter a atenção de todas as pessoas.